

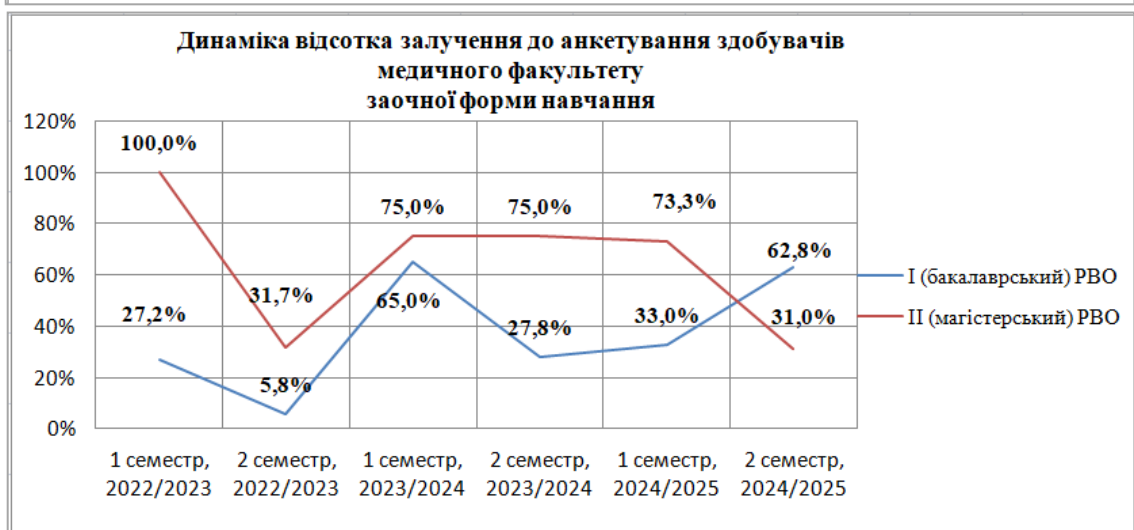
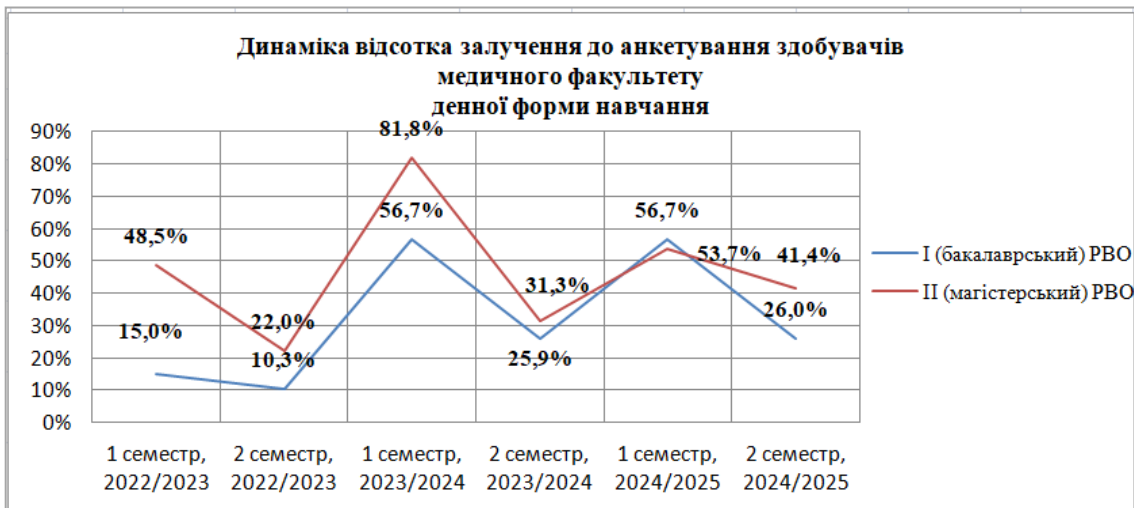
**Аналіз
результатів опитування здобувачів вищої освіти медичного факультету
за освітніми компонентами II семестру 2024/2025 навчального року
(денна та заочна форми навчання)**

Відповідно до Порядку опитування здобувачів щодо якості освіти та освітнього процесу у Херсонському державному університеті (наказ від 27.12.2019 № 1129-Д) та з метою організації зворотнього зв'язку із здобувачами вищої освіти щодо задоволеності системою внутрішнього забезпечення якості освіти та освітнього процесу в ХДУ, було проведено онлайн-опитування здобувачів вищої освіти за освітніми компонентами II семестру 2024/2025 навчального року на платформі ХДУ24.

У опитуванні взяли участь 26% здобувачів денної форми навчання та **62,8%** здобувачів заочної форми навчання першого (бакалаврського) рівня вищої освіти, **41,4%** здобувачів денної форми навчання та **31%** – заочної форми навчання другого (магістерського) рівня вищої освіти, що становить **36,1%** від усіх здобувачів медичного факультету.

Середній бал викладачів, які викладають освітні компоненти факультету, становить **4,94** (з найвищим рейтингом **5,0**):

- перший (бакалаврський) РВО – **4,9**:
 - ДФН – **4,84**;
 - ЗФН – **4,95**.
- другий (магістерський) РВО – **4,98**:
 - ДФН – **4,96**;
 - ЗФН – **5**.



Відсоток здобувачів денної та заочної форм навчання медичного факультету, які пройшли опитування за освітніми компонентами освітніх програм факультету

№	Освітня програма	Перший (бакалаврський) РВО			Другий (магістерський) РВО			Всього по факультету
		Кількість надісланих анкет	Кількість заповнених анкет	Частка заповнених анкет РВО бакалавр	Кількість надісланих анкет	Кількість заповнених анкет	Частка заповнених анкет РВО магістр	
Денна форма навчання								
1	Фізична терапія, ерготерапія	859	204	23,7%				23,7%
2	Хімія	112	52	46,4%	32	0	0,0%	36,1%
3	Фармація, промислова фармація	75	7	9,3%				9,3%
4	Середня освіта (хімія)	20	14	70,0%				70,0%
5	Фізична реабілітація				140	31	22,1%	22,1%
6	Медицина				760	355	46,7%	46,7%
	Всього:	1066	277	26,0%	932	386	41,4%	33,2%
Заочна форма навчання								
1	Фармація, промислова фармація	218	138	63,3%				63,3%
2	Хімія	5	2	40,0%				40,0%
3	Середня освіта (хімія)				42	13	31,0%	31,0%
	Всього:	223	140	62,8%	42	13	31,0%	57,7%
	Всього по факультету:	1289	417	32,4%	974	399	41%	36,1%

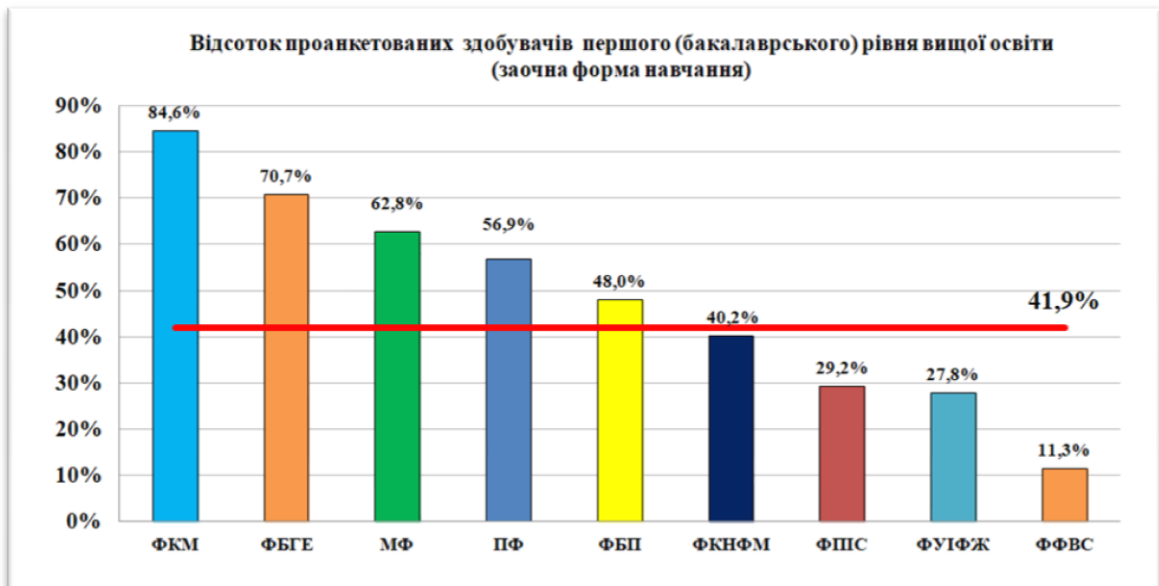
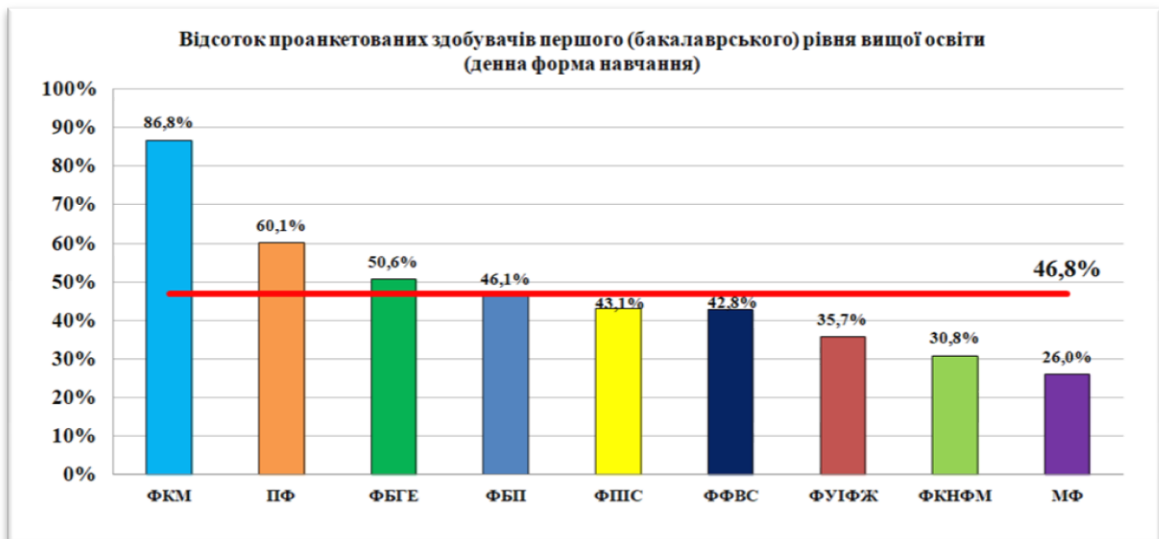
На запитання «Чи потрібно, на вашу думку, щось змінити у змісті освітньої компоненти?» більшість здобувачів вважають, що нічого не треба змінювати, все добре. Для деяких освітніх компонент здобувачі пропонують зменшити обсяг лекційних годин і збільшити обсяг практичних годин, або навпаки - зменшити обсяг практичних годин і збільшити обсяг лекційних годин. Незначна кількість здобувачів вважають, що необхідно докорінно переглянути зміст і підходи до викладання за ОК, осучаснити зміст і прийоми викладання окремих тем ОК.

На запитання «Яких форм роботи під час вивчення ОК вам бракувало?», здобувачі найчастіше обирали відповідь «Усього вистачало, все добре». Також окремим здобувачам не вистачає додаткових консультацій викладача, електронних освітніх ресурсів, індивідуального підходу, творчих завдань. Деякі здобувачі вважають, що необхідно докорінно переглянути зміст, підходи та форми роботи у викладанні окремих ОК.





Відсоток здобувачів першого (бакалаврського) рівня вищої освіти, які пройшли опитування за освітніми компонентами II семестру 2024/2025 навчального року на денній та заочній формах навчання за факультетами:



Відсоток здобувачів другого (магістерського) рівня вищої освіти, які пройшли опитування за освітніми компонентами II семестру 2024/2025 навчального року на денній та заочній формах навчання за факультетами:

